Lire et écrire une recette

Plie le bas de la feuille vers l'arrière. Déplie-le pour vérifier tes réponses.

1. Lis puis réponds.

Pour une salade de fruits, lave une pomme et une poire. Coupe-les en morceaux. Mélange les morceaux dans un bol.

Quels fruits faut-il ?

Que fait-on avant de les couper ?

Où mélange-t-on les morceaux ?

2. Écris les étapes dans l'ordre.

Numérote puis recopie les actions dans l'ordre du texte.

mélanger

laver

couper

3. Mots mêlés

Entoure les mots dans ces sens → ↓

	A	B	C	D	E	F	G	H
1	G	M	Y	B	É	J	I	S
2	D	X	E	F	S	Q	K	R
3	E	P	P	K	W	U	J	Y
4	M	A	É	T	P	A	K	Q
5	I	R	Y	U	K	R	B	D
6	M	T	U	N	I	T	É	W
7	T	Q	Z	C	É	L	V	R
8	Q	É	E	Q	H	L	O	K

Des parts de même taille

QUART

UNITÉ

PART

DEMI

4. Mots croisés

Lis les indices. Une lettre par case, sans accent.

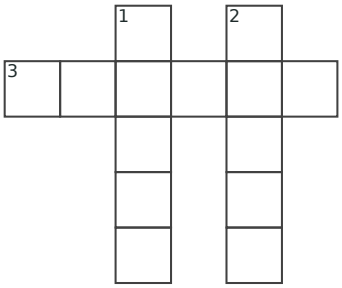

1↓ Animal à bois qui tire le traîneau dans l'histoire du père Noël.

2↓ Décoration toute ronde que l'on accroche à une branche.

3→ Petite boule métallique qui tinte quand on la secoue.

5. Coloriage magique

Calcule. Colorie selon le résultat.

14−5	7+2	8+1	4+5	16−7
4+5	6+3	9+2	5+8	16−7
4+5	16−5	15−4	10+1	20−7
13−2	17−6	4+7	17−6	18−7
2+7	14−3	12−1	5+6	12−3

Code

- 9 = blanc
- 11 = bleu
- 13 = jaune

Au crayon, hachure le bleu et fais des points pour le jaune.

6. Labyrinthe

Entre par la gauche. Sors à droite sans traverser un mur.

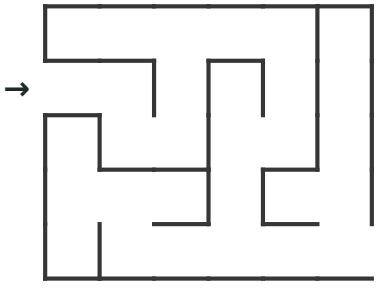

Je vérifie mes réponses

1. Une pomme et une poire ; on les lave ; dans un bol.

2. 1. laver ; 2. couper ; 3. mélanger.

3. Mots mêlés

G	M	Y	B	É	J	I	S
D	X	E	F	S	Q	K	R
E	P	P	K	W	U	J	Y
M	A	É	T	P	A	K	Q
I	R	Y	U	K	R	B	D
M	T	U	N	I	T	É	W
T	Q	Z	C	É	L	V	R
Q	É	E	Q	H	L	O	K

4. Mots croisés

		R		B		
G	R	E	L	O	T	
		N		U		
		N		L		
		E		E		

5. Bateau

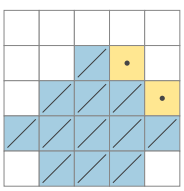

6. Chemin

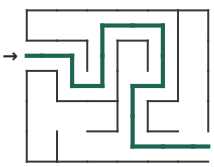

Calculer et mesurer

Plie le bas de la feuille vers l'arrière. Déplie-le pour vérifier tes réponses.

1. Calcule.

Pose les opérations si besoin.

236 + 145 = ...

420 − 100 = ...

6 × 5 = ...

3 × 10 = ...

2. Résous.

Écris un calcul et une réponse.

On coupe 30 cm dans un ruban de 80 cm. Quelle est la longueur du morceau restant ?

Il y a 3 rangées de 10 chaises. Combien de chaises ?

3. Mots mêlés

Entoure les mots dans ces sens → ↓

	A	B	C	D	E	F	G	H
1	H	È	C	H	B	C	Y	S
2	V	P	A	S	S	É	F	E
3	S	I	È	C	L	E	U	E
4	K	R	U	D	S	P	T	X
5	E	X	N	A	C	L	U	N
6	C	Y	A	T	O	D	R	B
7	B	W	H	E	A	É	A	Q
8	C	T	Q	C	J	X	É	I

Lire une frise chronologique

DATE

PASSÉ

FUTUR

SIÈCLE

4. Mots croisés

Lis les indices. Une lettre par case, sans accent.



1↓ Écris le nom qui manque en passant de « un jouet » à « deux ... ».

2↓ Passe de « une perle rouge » à « des ... rouges ».

3→ Écris le nom qui manque en passant de « un arbre » à « des ... ».

5. Coloriage magique

Calcule. Colorie selon le résultat.

7+3	9+3	6+4	8+4	11−1
13−1	7+5	14−2	7+5	18−6
6+6	5+7	16−2	20−8	15−3
5+5	13−1	15−3	20−8	11−1
8+2	8+2	20−8	13−3	4+6

Code

- 10 = blanc
- 12 = bleu
- 14 = jaune

Au crayon, hachure le bleu et fais des points pour le jaune.

6. Mini-sudoku

Place 1, 2, 3 et 4 une fois par ligne, par colonne et par carré de quatre cases.

	3		4
		2	
4		3	
3	1	4	2

Je vérifie mes réponses

1. 381 ; 320 ; 30 ; 30.

2. 80 − 30 = 50 cm ; 3 × 10 = 30 chaises.

3. Mots mêlés

H	È	C	H	B	C	Y	S
V	P	A	S	S	É	F	E
S	I	È	C	L	E	U	E
K	R	U	D	S	P	T	X
E	X	N	A	C	L	U	N
C	Y	A	T	O	D	R	B
B	W	H	E	A	É	A	Q
C	T	Q	C	J	X	É	I

4. Mots croisés



5. Cœur

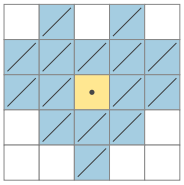

6. Sudoku

2	3	1	4
1	4	2	3
4	2	3	1
3	1	4	2

Trouver le code

Plie le bas de la feuille vers l'arrière. Déplie-le pour vérifier tes réponses.

1. Trouve les nombres.

Le code a trois chiffres. Le premier est 2. Le deuxième est le double de 2. Le dernier est la somme des deux premiers.

Premier chiffre ?

Deuxième chiffre ?

Dernier chiffre ?

Code à trois chiffres ?

2. Complète les suites.

Observe les écarts.

15, 20, 25, …, …

100, 200, 300, …, …

46, 44, 42, …, …

3. Mots mêlés

Entoure les mots dans ces sens → ↓

	A	B	C	D	E	F	G	H
1	Z	H	É	T	O	I	L	E
2	J	W	X	B	P	Q	G	R
3	N	M	B	O	U	L	E	U
4	W	S	A	É	C	G	N	M
5	Y	R	E	N	N	E	W	Y
6	N	C	B	H	D	X	N	X
7	C	A	T	B	I	D	T	O
8	A	G	R	E	L	O	T	É

Noël

ÉTOILE

GRELOT

RENNE

BOULE

4. Mots croisés

Lis les indices. Une lettre par case, sans accent.

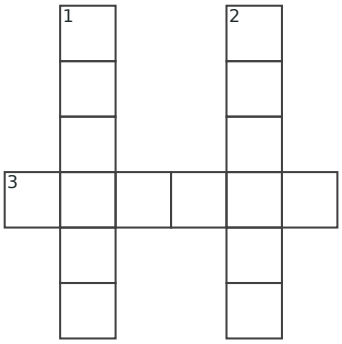

1↓ Un lapin se cache. Ils sont trois maintenant. Complète « trois … ».

2↓ Écris le nom qui manque en passant de « un jouet » à « deux … ».

3→ Passe de « un livre » à « plusieurs … ».

5. Coloriage magique

Calcule. Colorie selon le résultat.

9+2	5+6	5+8	17−6	3+8
16−5	12+1	16−3	12+1	6+5
9+4	8+5	12+1	15−2	6+7
4+7	14−1	11+4	8+5	18−7
14−3	18−5	7+8	8+5	7+4

Code

- 11 = blanc
- 13 = bleu
- 15 = jaune

Au crayon, hachure le bleu et fais des points pour le jaune.

6. Labyrinthe

Entre par la gauche. Sors à droite sans traverser un mur.

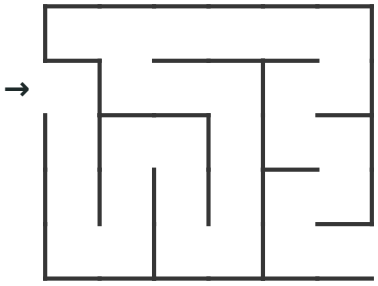

Je vérifie mes réponses

1. 2 ; 4 ; 6 ; 246.

2. 30, 35 ; 400, 500 ; 40, 38.

3. Mots mêlés

Z	H	É	T	O	I	L	E
J	W	X	B	P	Q	G	R
N	M	B	O	U	L	E	U
W	S	A	É	C	G	N	M
Y	R	E	N	N	E	W	Y
N	C	B	H	D	X	N	X
C	A	T	B	I	D	T	O
A	G	R	E	L	O	T	É

4. Mots croisés

					J	
	A				O	
	P				U	
L	I	V	R	E	S	
	N				T	
	S				S	

5. Maison

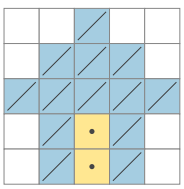

6. Chemin

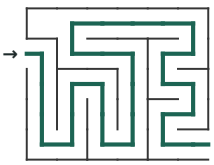

Une affiche pour la cour

Plie le bas de la feuille vers l'arrière. Déplie-le pour vérifier tes réponses.

1. Crée une affiche.

Dessine une cour avec un arbre et une poubelle. Écris un titre pour inviter à la garder propre.

2. Écris deux conseils.

Propose deux gestes simples pour garder la cour propre.

Conseil 1 :

Conseil 2 :

3. Mots mêlés

Entoure les mots dans ces sens → ↓

	A	B	C	D	E	F	G	H
1	D	V	B	Q	L	O	J	X
2	V	U	R	H	C	W	B	L
3	F	A	C	E	U	V	Y	B
4	H	J	B	G	B	S	A	A
5	C	F	H	Y	E	J	R	U
6	Ô	M	F	V	Q	D	Ê	T
7	N	V	S	P	E	S	T	V
8	E	K	C	G	Z	R	E	A

Les solides

CÔNE

ARÊTE

FACE

CUBE

4. Mots croisés

Lis les indices. Une lettre par case, sans accent.

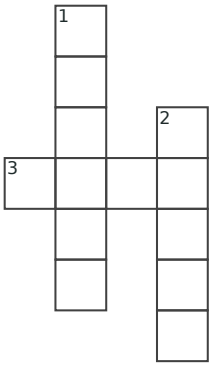

1↓ Un lièvre court vite. Quel adjectif dit le contraire de « lent » ?

2↓ Ce pull est trop grand. Cherche le contraire de « grand ».

3→ Le verre était plein. Quel adjectif dit le contraire de « plein » ?

5. Coloriage magique

Calcule. Colorie selon le résultat.

8+4	11+1	13+1	6+6	18−6
17−5	21−7	15−1	8+6	13−1
11+3	21−7	8+6	6+8	7+7
9+3	19−7	20−4	8+4	16−4
5+7	13−1	11+5	7+5	8+4

Code

- 12 = blanc
- 14 = bleu
- 16 = jaune

Au crayon, hachure le bleu et fais des points pour le jaune.

6. Mini-sudoku

Place 1, 2, 3 et 4 une fois par ligne, par colonne et par carré de quatre cases.

2		4	3
4			1
3	2	1	
			2

Je vérifie mes réponses

1. Je vois 1 arbre, 1 poubelle et 1 titre : « Gardons la cour propre ! » par exemple.

2. Exemples : Jeter les déchets à la poubelle. Ramasser les papiers.

3. Mots mêlés

D	V	B	Q	L	O	J	X
V	U	R	H	C	W	B	L
F	A	C	E	U	V	Y	B
H	J	B	G	B	S	A	A
C	F	H	Y	E	J	R	U
Ô	M	F	V	Q	D	Ê	T
N	V	S	P	E	S	T	V
E	K	C	G	Z	R	E	A

4. Mots croisés

	R			
	A			
	P			P
V	I	D	E	
	D			T
	E			I
				T

5. Arbre

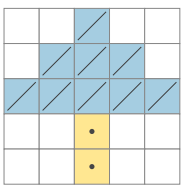

6. Sudoku

2	1	4	3
4	3	2	1
3	2	1	4
1	4	3	2

Document généré par outilspourlaclasse.fr — site indépendant de l'Éducation nationale