Le verbe dans la phrase

Plie le bas de la feuille vers l'arrière. Déplie-le pour vérifier tes réponses.

1. Recopie le verbe.

Le verbe indique ici ce que fait le sujet.

Le chien court.

Les enfants jouent.

Mina dessine.

Nous chantons.

2. Complète au présent.

Choisis la forme proposée.

Je … (joue / jouent).

Les chats … (dort / dorment).

Nous … (chantons / chantez).

Tu … (dessines / dessine).

3. Mots mêlés

Entoure les mots dans ces sens → ↓

	A	B	C	D	E	F	G	H
1	F	T	P	I	B	Q	T	M
2	W	G	B	J	A	B	R	S
3	J	W	C	M	T	U	A	U
4	D	O	F	X	E	S	I	D
5	L	R	K	F	A	F	N	M
6	P	B	L	J	U	C	F	W
7	A	V	I	O	N	N	R	P
8	P	X	F	O	B	I	K	D

Les transports

TRAIN

BUS

BATEAU

AVION

4. Mots croisés

Lis les indices. Une lettre par case, sans accent.

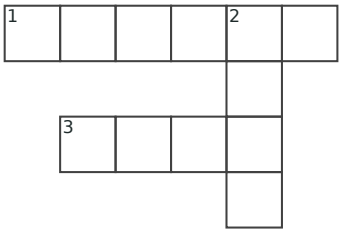

1→ Tu … les clés (garder au présent).

2↓ Vous … en avance (être au présent).

3→ Nora … aux cartes (jouer au présent).

5. Coloriage magique

Calcule. Colorie selon le résultat.

18−8	6+4	6+6	8+2	8+2
15−5	4+8	19−7	8+4	17−7
7+5	11+1	11+1	14−2	11+1
8+2	12−2	12+2	11−1	6+4
17−7	15−1	19−5	2+8	15−5

Code

- 10 = blanc
- 12 = bleu
- 14 = jaune

Au crayon, hachure le bleu et fais des points pour le jaune.

6. Labyrinthe

Entre par la gauche. Sors à droite sans traverser un mur.

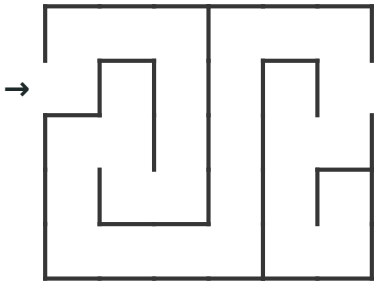

Je vérifie mes réponses

1. court ; jouent ; dessine ; chantons.

2. joue ; dorment ; chantons ; dessines.

3. Mots mêlés

F	T	P	I	B	Q	T	M
W	G	B	J	A	B	R	S
J	W	C	M	T	U	A	U
D	O	F	X	E	S	I	D
L	R	K	F	A	F	N	M
P	B	L	J	U	C	F	W
A	V	I	O	N	N	R	P
P	X	F	O	B	I	K	D

4. Mots croisés

G	A	R	D	E	S
				T	
	J	O	U	E	
				S	

5. Parapluie

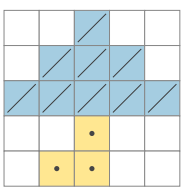

6. Chemin

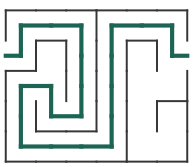

Document généré par outilspourlaclasse.fr — site indépendant de l'Éducation nationale

Calculs et partages

Plie le bas de la feuille vers l'arrière. Déplie-le pour vérifier tes réponses.

1. Calcule.

Une multiplication peut être une addition répétée.

3 × 2 = …

4 × 5 = …

2 × 10 = …

5 × 3 = …

2. Résous.

Écris ton calcul et ta réponse.

Il y a 4 boîtes de 5 craies. Combien de craies en tout ?

On partage 12 images également entre 3 enfants. Combien chacun en reçoit-il ?

3. Mots mêlés

Entoure les mots dans ces sens → ↓

	A	B	C	D	E	F	G	H
1	B	S	P	F	A	X	M	P
2	E	U	M	W	A	A	I	E
3	N	H	I	W	I	V	N	B
4	O	I	D	M	U	F	U	V
5	H	W	I	C	X	C	T	J
6	M	Q	U	A	R	T	E	X
7	L	Z	H	E	U	R	E	B
8	I	C	G	D	F	I	O	T

L'heure et les durées

HEURE

MINUTE

MIDI

QUART

4. Mots croisés

Lis les indices. Une lettre par case, sans accent.

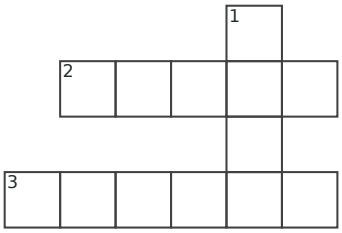

1↓ Le verre était plein. Quel adjectif dit le contraire de « plein » ?

2→ Ce pull est trop grand. Cherche le contraire de « grand ».

3→ Dans un escalier, quel verbe dit le contraire de « descendre » ?

5. Coloriage magique

Calcule. Colorie selon le résultat.

18−7	19−8	10+3	8+3	16−5
8+3	21−8	15−2	9+4	7+4
10+3	15−4	14−1	17−6	11+2
13−2	19−8	20−5	7+4	15−4
9+2	5+6	20−5	6+5	3+8

Code

- 11 = blanc
- 13 = bleu
- 15 = jaune

Au crayon, hachure le bleu et fais des points pour le jaune.

6. Mini-sudoku

Place 1, 2, 3 et 4 une fois par ligne, par colonne et par carré de quatre cases.

	2	4	1
		2	
	3	1	2
2		3	4

Je vérifie mes réponses

1. 6 ; 20 ; 20 ; 15.

2. 4 × 5 = 20 craies ; 12 ÷ 3 = 4 images chacun.

3. Mots mêlés

B	S	P	F	A	X	M	P
E	U	M	W	A	A	I	E
N	H	I	W	I	V	N	B
O	I	D	M	U	F	U	V
H	W	I	C	X	C	T	J
M	Q	U	A	R	T	E	X
L	Z	H	E	U	R	E	B
I	C	G	D	F	I	O	T

4. Mots croisés

			V		
P	E	T	I	T	
			D		
M	O	N	T	E	R

5. Flèche

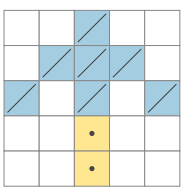

6. Sudoku

3	2	4	1
1	4	2	3
4	3	1	2
2	1	3	4

Document généré par outilspourlaclasse.fr — site indépendant de l'Éducation nationale

Figures et propriétés

Plie le bas de la feuille vers l'arrière. Déplie-le pour vérifier tes réponses.

1. Identifie la figure.

Un carré a 4 côtés égaux et 4 angles droits. Un triangle a 3 côtés. Un rectangle a 4 côtés et 4 angles droits.

Figure à 3 côtés : ...

Figure à 4 côtés égaux et 4 angles droits : ...

Figure à 4 côtés et 4 angles droits, plus longue que large : ...

2. Dessine.

Utilise le quadrillage pour tracer un carré et un rectangle plus long que large.

3. Mots mêlés

Entoure les mots dans ces sens → ↓

	A	B	C	D	E	F	G	H
1	X	V	G	È	H	Z	L	B
2	M	B	H	S	V	Q	A	P
3	È	D	U	O	M	B	Y	N
4	C	V	I	C	A	O	M	T
5	H	F	L	I	Q	U	F	B
6	E	X	E	R	Z	G	C	F
7	E	S	I	E	T	I	E	O
8	U	W	Y	G	M	E	R	X

Comment s'éclairait-on autrefois ?

BOUGIE

MÈCHE

CIRE

HUILE

4. Mots croisés

Lis les indices. Une lettre par case, sans accent.



1→ Petit récipient rond pour boire du lait.

2↓ Grande cuillère creuse pour servir la soupe.

3→ On y fait cuire un gâteau.

5. Coloriage magique

Calcule. Colorie selon le résultat.

6+6	10+2	6+6	20−8	10+2
13+1	12+2	12+2	11+3	19−5
18−4	8+8	20−6	24−8	21−7
17−3	12+2	10+6	6+8	6+8
16−2	12+2	12+2	15−1	20−6

Code

- 12 = blanc
- 14 = bleu
- 16 = jaune

Au crayon, hachure le bleu et fais des points pour le jaune.

6. Labyrinthe

Entre par la gauche. Sors à droite sans traverser un mur.

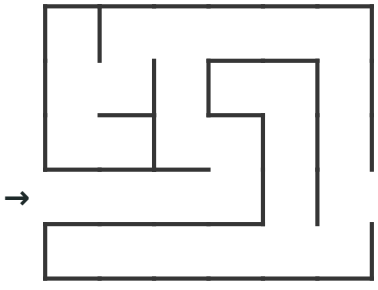

Je vérifie mes réponses

1. Triangle ; carré ; rectangle.

2. Carré : 4 côtés égaux et 4 angles droits. Rectangle : 4 angles droits, plus long que large.

3. Mots mêlés

X	V	G	È	H	Z	L	B
M	B	H	S	V	Q	A	P
È	D	U	O	M	B	Y	N
C	V	I	C	A	O	M	T
H	F	L	I	Q	U	F	B
E	X	E	R	Z	G	C	F
E	S	I	E	T	I	E	O
U	W	Y	G	M	E	R	X

4. Mots croisés

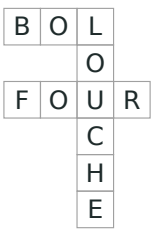

5. Enveloppe

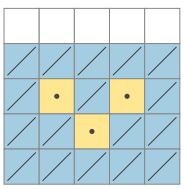

6. Chemin

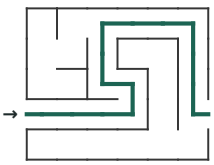

L’eau change d’état

Plie le bas de la feuille vers l’arrière. Déplie-le pour vérifier tes réponses.

1. Lis puis réponds.

Dans un congélateur, l’eau liquide devient de la glace solide. Quand la glace se réchauffe, elle fond et redevient liquide.

Quel est l’état de la glace ?

Que devient l’eau dans le congélateur ?

Que se passe-t-il quand la glace se réchauffe ?

2. Dessine les deux étapes.

Dans le cadre, dessine un glaçon puis de l’eau liquide dans un verre. Ajoute une flèche.

3. Mots mêlés

Entoure les mots dans ces sens → ↓

	A	B	C	D	E	F	G	H
1	R	U	A	H	P	W	Y	T
2	D	I	A	V	I	J	D	X
3	O	F	R	O	E	Q	R	Z
4	N	V	C	L	R	A	E	M
5	J	D	H	L	R	N	Q	G
6	O	M	E	S	E	A	L	B
7	N	Z	W	V	E	X	K	I
8	N	D	B	R	I	Q	U	E

Observer un monument

ARCHE

PIERRE

BRIQUE

DONJON

4. Mots croisés

Lis les indices. Une lettre par case, sans accent.

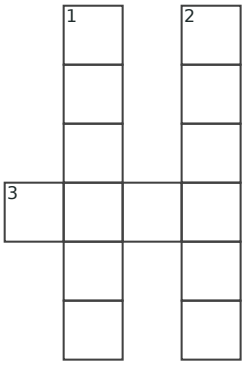

1↓ Autre nom du labyrinthe où le héros peut perdre son chemin.

2↓ Créature des contes avec un corps de femme et une queue de poisson.

3→ Mot de quatre lettres pour un savant qui pratique la magie.

5. Coloriage magique

Calcule. Colorie selon le résultat.

3+5	13−5	7+1	19−7	14−6
1+7	3+7	7+3	5+5	5+3
2+8	13−3	2+8	13−3	15−5
7+3	5+5	5+5	5+5	16−6
5+3	6+4	13−3	18−8	10−2

Code

- 8 = blanc
- 10 = bleu
- 12 = jaune

Au crayon, hachure le bleu et fais des points pour le jaune.

6. Mini-sudoku

Place 1, 2, 3 et 4 une fois par ligne, par colonne et par carré de quatre cases.

		3	4
4		1	
1	4		3
		4	1

Je vérifie mes réponses

1. Solide ; elle devient de la glace ; elle fond et redevient liquide.

2. Je vois 1 glaçon, 1 flèche et de l’eau dans un verre.

3. Mots mêlés

R	U	A	H	P	W	Y	T
D	I	A	V	I	J	D	X
O	F	R	O	E	Q	R	Z
N	V	C	L	R	A	E	M
J	D	H	L	R	N	Q	G
O	M	E	S	E	A	L	B
N	Z	W	V	E	X	K	I
N	D	B	R	I	Q	U	E

4. Mots croisés

	D		S	
	E		I	
	D		R	
M	A	G	E	
	L		N	
	E		E	

5. Pomme

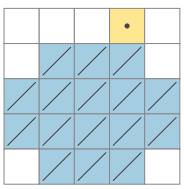

6. Sudoku

2	1	3	4
4	3	1	2
1	4	2	3
3	2	4	1

Document généré par outilspourlaclasse.fr — site indépendant de l'Éducation nationale