Le message de Mila

Plie le bas de la feuille vers l'arrière. Déplie-le pour vérifier tes réponses.

1. Lis puis réponds.

Mila a perdu son bonnet rouge dans le jardin. Son frère le retrouve sous un banc et le lui rapporte.

Qui a perdu son bonnet ?

De quelle couleur est-il ?

Où est-il retrouvé ?

Qui le rapporte ?

2. Remets les mots en ordre.

Écris des phrases avec majuscule et point.

joue / Mila / jardin. / le / dans

bonnet / Son / rouge. / est

3. Mots mêlés

Entoure les mots dans ces sens → ↓

	A	B	C	D	E	F	G	H
1	W	A	C	G	W	S	T	O
2	F	W	S	H	L	X	B	Q
3	O	S	H	O	O	A	O	H
4	U	O	T	P	U	N	L	K
5	R	F	S	U	C	R	E	Z
6	M	N	J	L	H	D	Y	J
7	Z	T	Q	T	E	M	S	Y
8	K	A	F	X	L	L	E	W

La cuisine

SUCRE

LOUCHE

FOUR

BOL

4. Mots croisés

Lis les indices. Une lettre par case, sans accent.

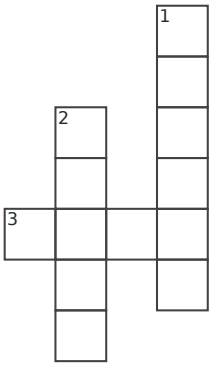

1↓ Tu … les clés (garder au présent).

2↓ Nous … une idée (avoir au présent).

3→ Nora … aux cartes (jouer au présent).

5. Coloriage magique

Calcule. Colorie selon le résultat.

3+5	15−7	3+7	15−7	6+2
13−5	5+5	17−7	13−5	6+2
17−7	17−7	7+3	18−6	9−1
20−8	7+5	20−8	10+2	4+8
13−5	17−5	5+7	9+3	14−6

Code

- 8 = blanc
- 10 = bleu
- 12 = jaune

Au crayon, hachure le bleu et fais des points pour le jaune.

6. Labyrinthe

Entre par la gauche. Sors à droite sans traverser un mur.

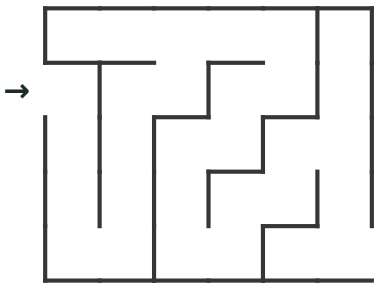

Je vérifie mes réponses

1. Mila ; rouge ; sous un banc ; son frère.

2. Mila joue dans le jardin. ; Son bonnet est rouge.

3. Mots mêlés

W	A	C	G	W	S	T	O
F	W	S	H	L	X	B	Q
O	S	H	O	O	A	O	H
U	O	T	P	U	N	L	K
R	F	S	U	C	R	E	Z
M	N	J	L	H	D	Y	J
Z	T	Q	T	E	M	S	Y
K	A	F	X	L	L	E	W

4. Mots croisés

						G
						A
	A					R
	V					D
J	O	U				E
	N					S
	S					

5. Voilier

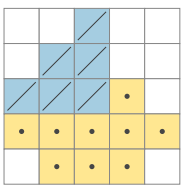

6. Chemin

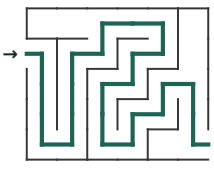

Nombres et calculs

Plie le bas de la feuille vers l'arrière. Déplie-le pour vérifier tes réponses.

1. Écris en chiffres.

Exemple : quatre dizaines et deux unités = 42.

3 dizaines et 6 unités

7 dizaines et 1 unité

5 dizaines et 0 unité

9 dizaines et 4 unités

2. Calcule puis résous.

Écris le calcul pour le problème.

23 + 5 = …

46 − 6 = …

30 + 20 = …

Sam a 18 billes et en gagne 4. Combien en a-t-il ?

3. Mots mêlés

Entoure les mots dans ces sens → ↓

	A	B	C	D	E	F	G	H
1	P	J	Y	B	O	U	L	E
2	H	V	M	T	I	M	T	G
3	S	Y	R	F	C	J	B	B
4	A	L	E	Z	A	D	Z	W
5	P	I	N	R	D	Q	X	Z
6	I	O	N	B	E	U	X	E
7	N	W	E	V	A	U	R	V
8	B	R	T	P	U	Q	B	Y

Noël

RENNE

BOULE

SAPIN

CADEAU

4. Mots croisés

Lis les indices. Une lettre par case, sans accent.

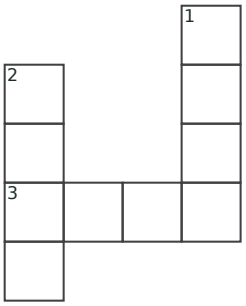

1↓ Quel solide à base ronde a la forme d'un cornet de glace ?

2↓ Comment appelle-t-on chacune des six surfaces carrées d'un dé ?

3→ Quel solide a six faces carrées de même taille ?

5. Coloriage magique

Calcule. Colorie selon le résultat.

8+1	13−2	6+3	10+1	4+5
15−4	3+8	9+4	16−5	9+2
4+5	15−4	13−4	5+6	11−2
14−5	12−3	9+4	17−8	17−8
8+1	4+7	12+1	3+6	12−3

Code

- 9 = blanc
- 11 = bleu
- 13 = jaune

Au crayon, hachure le bleu et fais des points pour le jaune.

6. Mini-sudoku

Place 1, 2, 3 et 4 une fois par ligne, par colonne et par carré de quatre cases.

	1	2	3
3	2		4
	4		1
1	3	4	2

Je vérifie mes réponses

1. 36 ; 71 ; 50 ; 94.

2. 28 ; 40 ; 50 ; 18 + 4 = 22 billes.

3. Mots mêlés

P	J	Y	B	O	U	L	E
H	V	M	T	I	M	T	G
S	Y	R	F	C	J	B	B
A	L	E	Z	A	D	Z	W
P	I	N	R	D	Q	X	Z
I	O	N	B	E	U	X	E
N	W	E	V	A	U	R	V
B	R	T	P	U	Q	B	Y

4. Mots croisés

				C
F				O
A				N
C	U	B	E	
E				

5. Fleur

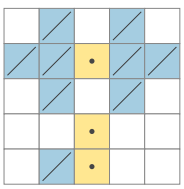

6. Sudoku

4	1	2	3
3	2	1	4
2	4	3	1
1	3	4	2

Document généré par outilspourlaclasse.fr — site indépendant de l'Éducation nationale

Suites et intrus

Plie le bas de la feuille vers l'arrière. Déplie-le pour vérifier tes réponses.

1. Complète les suites.

Cherche la règle.

2, 4, 6, …, …

30, 40, 50, …, …

19, 18, 17, …, …

○ □ □ ○ □ □ … … …

2. Recopie l'intrus et explique pourquoi.

Dans chaque liste, trois éléments vont ensemble.

chien – chat – lapin – chaise

carré – triangle – rond – poire

3. Mots mêlés

Entoure les mots dans ces sens → ↓

	A	B	C	D	E	F	G	H
1	G	B	T	T	D	J	H	M
2	Q	U	A	T	R	E	U	N
3	D	U	J	Q	Q	Y	I	A
4	N	Y	W	D	B	T	T	R
5	D	O	U	Z	E	R	O	K
6	A	C	V	O	D	X	T	K
7	U	Q	N	G	Z	X	A	X
8	Z	M	T	R	O	I	S	E

Partager en parts égales

HUIT

DOUZE

TROIS

QUATRE

4. Mots croisés

Lis les indices. Une lettre par case, sans accent.

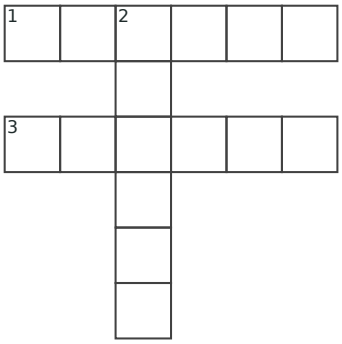

1→ Quelle figure comprend le cercle et toute la surface à l'intérieur ?

2↓ Comment s'appelle le point où se rencontrent deux côtés d'un triangle ?

3→ Quel instrument a une pointe et une mine pour tracer un cercle ?

5. Coloriage magique

Calcule. Colorie selon le résultat.

7+3	2+8	16−6	12−2	7+3
5+5	16−4	8+4	5+5	18−6
7+5	20−6	7+5	17−5	7+5
14−4	18−6	8+4	13−3	14−2
11−1	5+5	4+6	9+1	2+8

Code

- 10 = blanc
- 12 = bleu
- 14 = jaune

Au crayon, hachure le bleu et fais des points pour le jaune.

6. Labyrinthe

Entre par la gauche. Sors à droite sans traverser un mur.

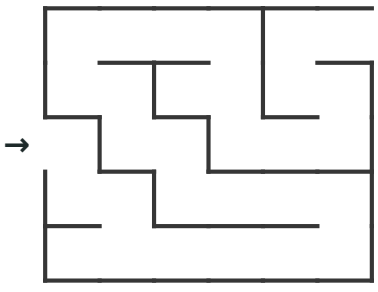

Je vérifie mes réponses

1. 8, 10 ; 60, 70 ; 16, 15 ; ○ □ □.

2. chaise : ce n'est pas un animal ; poire : ce n'est pas une forme géométrique.

3. Mots mêlés

G	B	T	T	D	J	H	M
Q	U	A	T	R	E	U	N
D	U	J	Q	Q	Y	I	A
N	Y	W	D	B	T	T	R
D	O	U	Z	E	R	O	K
A	C	V	O	D	X	T	K
U	Q	N	G	Z	X	A	X
Z	M	T	R	O	I	S	E

4. Mots croisés

D	I	S	Q	U	E
		O			
C	O	M	P	A	S
		M			
		E			
		T			

5. Poisson

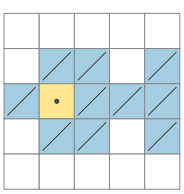

6. Chemin

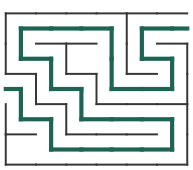

Observer une plante

Plie le bas de la feuille vers l'arrière. Déplie-le pour vérifier tes réponses.

1. Dessine une plante.

Dessine ses racines sous le sol, sa tige, deux feuilles et une fleur. Trace le sol.

2. Réponds avec le texte.

Les racines absorbent de l'eau. Les feuilles reçoivent la lumière.

Que font les racines ?

Que reçoivent les feuilles ?

3. Mots mêlés

Entoure les mots dans ces sens → ↓

	A	B	C	D	E	F	G	H
1	D	X	U	U	M	P	I	M
2	M	F	J	T	U	O	Q	A
3	A	T	H	K	S	S	N	R
4	I	W	P	J	É	T	Z	C
5	R	X	F	X	E	E	O	H
6	I	M	L	Z	T	Y	P	É
7	E	C	T	M	E	W	B	D
8	K	N	K	K	I	K	K	Q

Les lieux de mon quartier

MUSÉE

POSTE

MAIRIE

MARCHÉ

4. Mots croisés

Lis les indices. Une lettre par case, sans accent.

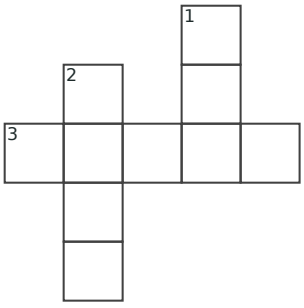

1↓ Petit récipient rond pour boire du lait.

2↓ On y fait cuire un gâteau.

3→ Ustensile plat à manche pour faire sauter les crêpes.

5. Coloriage magique

Calcule. Colorie selon le résultat.

14−1	10+1	10+1	7+4	21−8
15−2	10+1	17−4	19−8	5+8
12+1	12+1	20−7	11+2	8+5
8+5	18−3	10+5	21−6	5+8
17−6	14−3	4+7	4+7	5+6

Code

- 11 = blanc
- 13 = bleu
- 15 = jaune

Au crayon, hachure le bleu et fais des points pour le jaune.

6. Mini-sudoku

Place 1, 2, 3 et 4 une fois par ligne, par colonne et par carré de quatre cases.

	4	1	
3	1		2
1	2	3	4
4	3		1

Je vérifie mes réponses

1. Je vois les racines sous le sol, 1 tige, 2 feuilles et 1 fleur.

2. Elles absorbent de l'eau ; elles reçoivent la lumière.

3. Mots mêlés

D	X	U	U	M	P	I	M
M	F	J	T	U	O	Q	A
A	T	H	K	S	S	N	R
I	W	P	J	É	T	Z	C
R	X	F	X	E	E	O	H
I	M	L	Z	T	Y	P	É
E	C	T	M	E	W	B	D
K	N	K	K	I	K	K	Q

4. Mots croisés

		B		
	F		O	
P	O	E	L	E
	U			
	R			

5. Couronne

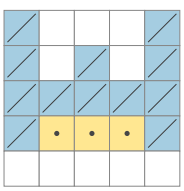

6. Sudoku

2	4	1	3
3	1	4	2
1	2	3	4
4	3	2	1

Document généré par outilspourlaclasse.fr — site indépendant de l'Éducation nationale

Phrases au pluriel

Plie le bas de la feuille vers l'arrière. Déplie-le pour vérifier tes réponses.

1. Transforme au pluriel.

Exemple : le petit chat → les petits chats.

le petit chien

la grande maison

un vélo bleu

une fleur rose

2. Écris deux phrases.

Utilise « les oiseaux » dans la première et « les arbres » dans la seconde.

3. Mots mêlés

Entoure les mots dans ces sens → ↓

	A	B	C	D	E	F	G	H
1	M	O	I	T	I	É	Q	Q
2	I	R	L	Z	G	T	W	É
3	D	U	E	N	A	T	G	W
4	O	E	S	O	M	M	E	A
5	U	H	S	M	E	H	R	L
6	B	F	O	I	S	Z	V	K
7	L	B	S	X	F	B	A	N
8	E	D	R	N	N	Z	X	L

Les mots du calcul mental

MOITIÉ

SOMME

FOIS

DOUBLE

4. Mots croisés

Lis les indices. Une lettre par case, sans accent.



1↓ Décoration toute ronde que l'on accroche à une branche.

2↓ Arbre à aiguilles que l'on décore pour la fête.

3→ Objet que l'on offre, parfois emballé dans du papier.

5. Coloriage magique

Calcule. Colorie selon le résultat.

20−8	14−2	8+6	6+6	6+6
6+6	22−8	17−3	22−8	10+2
10+2	21−7	20−4	10+4	10+2
8+6	17−3	8+6	6+8	8+6
17−5	24−8	19−7	17−1	4+8

Code

- 12 = blanc
- 14 = bleu
- 16 = jaune

Au crayon, hachure le bleu et fais des points pour le jaune.

6. Labyrinthe

Entre par la gauche. Sors à droite sans traverser un mur.

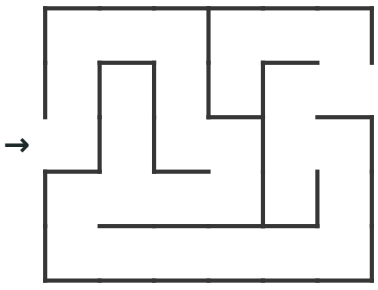

Je vérifie mes réponses

1. les petits chiens ; les grandes maisons ; des vélos bleus ; des fleurs roses.

2. Exemples : Les oiseaux volent. Les arbres poussent. Majuscules et points.

3. Mots mêlés

M	O	I	T	I	É	Q	Q
I	R	L	Z	G	T	W	É
D	U	E	N	A	T	G	W
O	E	S	O	M	M	E	A
U	H	S	M	E	H	R	L
B	F	O	I	S	Z	V	K
L	B	S	X	F	B	A	N
E	D	R	N	N	Z	X	L

4. Mots croisés

						B
	S					O
C	A	D	E	A	U	L
	P					E
	I					
	N					

5. Fusée

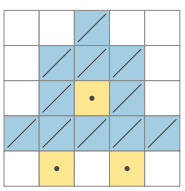

6. Chemin

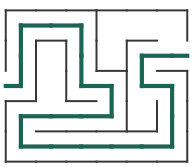

Calcul et monnaie

Plie le bas de la feuille vers l'arrière. Déplie-le pour vérifier tes réponses.

1. Calcule.

Tu peux décomposer les nombres.

34 + 12 = ...

58 − 20 = ...

27 + 6 = ...

45 − 9 = ...

2. Résous.

Écris un calcul et une réponse.

Un cahier coûte 3 € et un livre 8 €. Quel est le prix total ?

Léa a 20 €. Elle dépense 7 €. Combien lui reste-t-il ?

3. Mots mêlés

Entoure les mots dans ces sens → ↓

	A	B	C	D	E	F	G	H
1	S	K	X	Y	V	P	Y	Q
2	G	A	I	U	P	A	H	T
3	I	T	L	G	Y	R	Y	U
4	T	I	S	L	Q	T	I	K
5	A	E	O	M	D	T	P	J
6	Y	R	L	Q	U	A	R	T
7	L	S	J	D	E	M	I	C
8	Y	K	H	H	B	C	Y	C

Des parts de même taille

PART

DEMI

TIERS

QUART

4. Mots croisés

Lis les indices. Une lettre par case, sans accent.

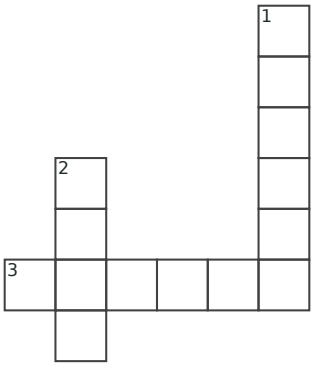

1↓ Grand défilé de personnages et de véhicules décorés.

2↓ Grand véhicule décoré qui avance dans le défilé.

3→ On le place devant le visage pour se déguiser.

5. Coloriage magique

Calcule. Colorie selon le résultat.

12−4	4+4	1+7	2+6	14−6
11−1	18−8	16−6	2+8	3+5
16−6	15−3	17−5	6+4	3+7
12−2	15−5	6+4	13−3	2+6
9−1	14−4	6+4	3+5	9−1

Code

- 8 = blanc
- 10 = bleu
- 12 = jaune

Au crayon, hachure le bleu et fais des points pour le jaune.

6. Mini-sudoku

Place 1, 2, 3 et 4 une fois par ligne, par colonne et par carré de quatre cases.

2		3	1
1			2
4		2	3
3	2	1	

Je vérifie mes réponses

1. 46 ; 38 ; 33 ; 36.

2. 3 + 8 = 11 € ; 20 − 7 = 13 €.

3. Mots mêlés

S	K	X	Y	V	P	Y	Q
G	A	I	U	P	A	H	T
I	T	L	G	Y	R	Y	U
T	I	S	L	Q	T	I	K
A	E	O	M	D	T	P	J
Y	R	L	Q	U	A	R	T
L	S	J	D	E	M	I	C
Y	K	H	H	B	C	Y	C

4. Mots croisés

						P
						A
						R
	C					A
	H					D
M	A	S	Q	U		E
	R					

5. Tasse

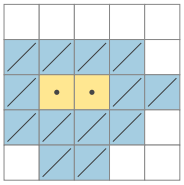

6. Sudoku

2	4	3	1
1	3	4	2
4	1	2	3
3	2	1	4

Qui possède quoi ?

Plie le bas de la feuille vers l'arrière. Déplie-le pour vérifier tes réponses.

1. Lis et réponds.

Aïcha, Bilal et Chloé ont chacun un animal différent : un chat, un chien ou un lapin. Aïcha a le chat. Bilal n'a pas le chien.

Quel animal a Aïcha ?

Quel animal a Bilal ?

Quel animal a Chloé ?

2. Complète les suites.

Trouve le pas.

5, 10, 15, …, …

42, 40, 38, …, …

11, 21, 31, …, …

3. Mots mêlés

Entoure les mots dans ces sens → ↓

	A	B	C	D	E	F	G	H
1	C	J	R	O	A	U	U	X
2	T	I	S	N	K	O	Q	U
3	R	H	Y	A	R	B	R	E
4	O	C	M	O	U	S	S	E
5	N	R	E	N	A	R	D	P
6	C	E	D	Y	X	I	C	D
7	B	I	A	E	V	B	L	H
8	G	V	E	O	U	A	C	C

La forêt

TRONC

ARBRE

MOUSSE

RENARD

4. Mots croisés

Lis les indices. Une lettre par case, sans accent.

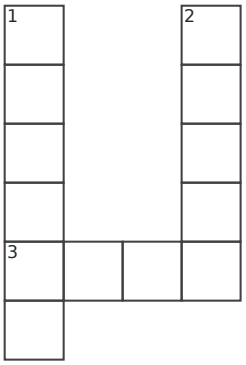

1↓ Tu … les clés (garder au présent).

2↓ Nous … une idée (avoir au présent).

3→ Vous … en avance (être au présent).

5. Coloriage magique

Calcule. Colorie selon le résultat.

5+4	7+2	4+7	1+8	10−1
13−4	19−8	10+1	3+8	10−1
1+8	17−8	6+5	12−3	12−3
18−7	16−5	12−1	15−4	4+7
8+1	2+7	19−6	15−6	11−2

Code

- 9 = blanc
- 11 = bleu
- 13 = jaune

Au crayon, hachure le bleu et fais des points pour le jaune.

6. Labyrinthe

Entre par la gauche. Sors à droite sans traverser un mur.

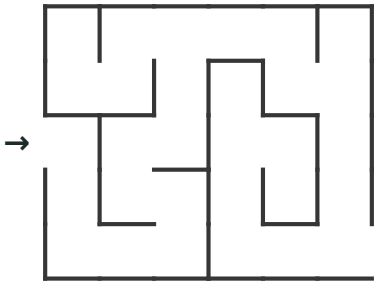

Je vérifie mes réponses

1. Chat ; lapin ; chien.

2. 20, 25 ; 36, 34 ; 41, 51.

3. Mots mêlés

C	J	R	O	A	U	U	X
T	I	S	N	K	O	Q	U
R	H	Y	A	R	B	R	E
O	C	M	O	U	S	S	E
N	R	E	N	A	R	D	P
C	E	D	Y	X	I	C	D
B	I	A	E	V	B	L	H
G	V	E	O	U	A	C	C

4. Mots croisés

G				A
A				V
R				O
D				N
E	T	E	S	
S				

5. Sapin

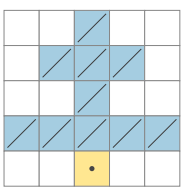

6. Chemin

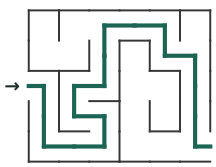

Un paysage en saisons

Plie le bas de la feuille vers l'arrière. Déplie-le pour vérifier tes réponses.

1. Dessine le même arbre deux fois.

En hiver, dessine l'arbre sans feuilles et de la neige. En été, dessine-le avec des feuilles et du soleil.

2. Décris tes dessins.

Écris une phrase pour chaque saison.

En hiver…

En été…

3. Mots mêlés

Entoure les mots dans ces sens → ↓

	A	B	C	D	E	F	G	H
1	V	I	D	E	Q	W	T	Y
2	Z	L	P	E	T	I	T	S
3	D	F	M	O	N	T	E	R
4	F	G	K	U	S	K	L	G
5	J	W	R	A	P	I	D	E
6	P	L	P	Q	X	J	X	H
7	O	Z	F	F	W	O	I	J
8	E	E	P	H	K	G	R	X

Les mots de sens contraire

VIDE

RAPIDE

PETIT

MONTER

4. Mots croisés

Lis les indices. Une lettre par case, sans accent.

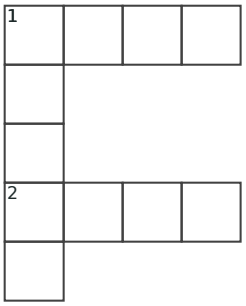

1→ Comment se nomme le montant indiqué sur l'étiquette d'un jeu ?

1↓ Quel verbe signifie donner au marchand la somme due pour ton achat ?

2→ Quel nom d'unité complète « cent centimes valent un … » ?

5. Coloriage magique

Calcule. Colorie selon le résultat.

7+3	15−3	4+8	16−4	17−7
17−5	10+2	11+3	19−7	4+8
20−8	4+8	5+7	8+4	18−6
11−1	7+3	13+1	11−1	18−8
18−8	5+5	11+3	12−2	7+3

Code

- 10 = blanc
- 12 = bleu
- 14 = jaune

Au crayon, hachure le bleu et fais des points pour le jaune.

6. Mini-sudoku

Place 1, 2, 3 et 4 une fois par ligne, par colonne et par carré de quatre cases.

4	3	2	1
			4
2		1	3
3	1	4	

Je vérifie mes réponses

1. Hiver : arbre sans feuilles et neige. Été : feuilles et soleil.

2. Exemples : En hiver, l'arbre est nu. En été, il a des feuilles. Je mets un point à la fin de chaque phrase.

3. Mots mêlés

V	I	D	E	Q	W	T	Y
Z	L	P	E	T	I	T	S
D	F	M	O	N	T	E	R
F	G	K	U	S	K	L	G
J	W	R	A	P	I	D	E
P	L	P	Q	X	J	X	H
O	Z	F	F	W	O	I	J
E	E	P	H	K	G	R	X

4. Mots croisés

P	R	I	X
A			
Y			
E	U	R	O
R			

5. Champignon

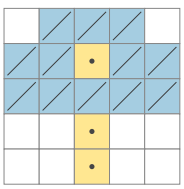

6. Sudoku

4	3	2	1
1	2	3	4
2	4	1	3
3	1	4	2

Document généré par outilspourlaclasse.fr — site indépendant de l'Éducation nationale

Comprendre une histoire

Plie le bas de la feuille vers l'arrière. Déplie-le pour vérifier tes réponses.

1. Lis puis réponds.

Au marché, Inès achète trois pommes et deux poires. En rentrant, elle prépare une salade de fruits avec son père. Ils la partagent au goûter.

Où va Inès ?

Quels fruits achète-t-elle ?

Avec qui prépare-t-elle la salade ?

Quand la partagent-ils ?

2. Écris la suite.

Imagine en deux phrases ce qui se passe après le goûter.

3. Mots mêlés

Entoure les mots dans ces sens → ↓

	A	B	C	D	E	F	G	H
1	D	O	U	Z	E	S	J	Q
2	V	L	M	D	T	C	A	D
3	I	R	A	K	R	G	M	Q
4	N	Q	O	H	E	P	W	U
5	G	T	W	Y	N	O	X	I
6	T	I	H	K	T	M	N	N
7	H	Y	W	B	E	K	M	Z
8	J	S	Q	L	U	P	T	E

Compléter des suites de nombres

DOUZE

QUINZE

VINGT

TRENTE

4. Mots croisés

Lis les indices. Une lettre par case, sans accent.

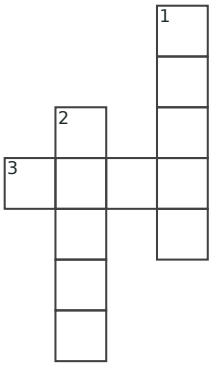

1↓ Il vole grâce à ses ailes et décolle d'une piste.

2↓ En ville, il circule sur des rails, souvent sous terre.

3→ Il avance quand on appuie sur ses deux pédales.

5. Coloriage magique

Calcule. Colorie selon le résultat.

20−7	16−3	15−4	5+8	8+5
19−6	15−2	12+3	15−2	7+6
18−7	17−4	10+5	12+1	12−1
6+7	18−5	19−4	17−4	18−5
6+7	4+7	10+1	3+8	18−5

Code

- 11 = blanc
- 13 = bleu
- 15 = jaune

Au crayon, hachure le bleu et fais des points pour le jaune.

6. Labyrinthe

Entre par la gauche. Sors à droite sans traverser un mur.

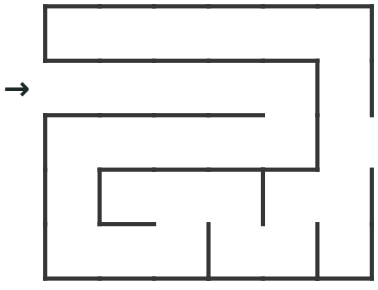

Je vérifie mes réponses

1. Au marché ; trois pommes et deux poires ; avec son père ; au goûter.

2. Exemple : Inès range le bol. Son père lave la table. Je mets un point à la fin de chaque phrase.

3. Mots mêlés

D	O	U	Z	E	S	J	Q
V	L	M	D	T	C	A	D
I	R	A	K	R	G	M	Q
N	Q	O	H	E	P	W	U
G	T	W	Y	N	O	X	I
T	I	H	K	T	M	N	N
H	Y	W	B	E	K	M	Z
J	S	Q	L	U	P	T	E

4. Mots croisés

			A	
			V	
	M		I	
V	E	L	O	
	T		N	
	R			
	O			

5. Papillon

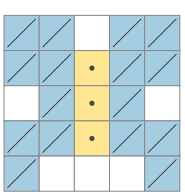

6. Chemin

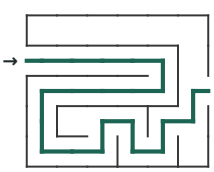

Centaines et additions

Plie le bas de la feuille vers l'arrière. Déplie-le pour vérifier tes réponses.

1. Écris les nombres.

Exemple : 2 centaines, 3 dizaines et 4 unités = 234.

1 centaine, 2 dizaines, 5 unités

3 centaines, 0 dizaine, 6 unités

4 centaines, 5 dizaines, 0 unité

2 centaines, 1 dizaine, 9 unités

2. Calcule.

Pose les opérations si cela t'aide.

125 + 23 = …

236 + 42 = …

308 + 51 = …

147 + 12 = …

3. Mots mêlés

Entoure les mots dans ces sens → ↓

	A	B	C	D	E	F	G	H
1	Z	J	A	H	I	B	O	U
2	N	S	L	J	S	L	J	O
3	O	H	V	N	G	A	W	F
4	M	C	D	Z	S	I	H	A
5	R	V	O	W	S	G	S	U
6	H	X	F	V	M	L	G	C
7	Q	O	O	D	I	E	U	O
8	M	I	L	A	N	O	G	N

Des oiseaux de proie

HIBOU

FAUCON

MILAN

AIGLE

4. Mots croisés

Lis les indices. Une lettre par case, sans accent.



1↓ Les élèves plient la feuille en deux. Quel est l'infinitif du verbe ?

2↓ Hier, vous portiez un panier. Quel est l'infinitif du verbe ?

3→ Tu sautes à la corde. Quel est l'infinitif du verbe ?

5. Coloriage magique

Calcule. Colorie selon le résultat.

16−4	22−8	9+5	21−7	4+8
4+8	12+2	18−6	12+2	16−4
20−8	21−7	18−4	18−4	8+4
20−8	16−4	11+5	20−8	6+6
19−7	14−2	13+3	19−3	5+7

Code

- 12 = blanc
- 14 = bleu
- 16 = jaune

Au crayon, hachure le bleu et fais des points pour le jaune.

6. Mini-sudoku

Place 1, 2, 3 et 4 une fois par ligne, par colonne et par carré de quatre cases.

4	1	3	
3	2	4	1
1	3		
2	4		

Je vérifie mes réponses

1. 125 ; 306 ; 450 ; 219.

2. 148 ; 278 ; 359 ; 159.

3. Mots mêlés

Z	J	A	H	I	B	O	U
N	S	L	J	S	L	J	O
O	H	V	N	G	A	W	F
M	C	D	Z	S	I	H	A
R	V	O	W	S	G	S	U
H	X	F	V	M	L	G	C
Q	O	O	D	I	E	U	O
M	I	L	A	N	O	G	N

4. Mots croisés



5. Clé

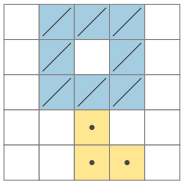

6. Sudoku

4	1	3	2
3	2	4	1
1	3	2	4
2	4	1	3

Document généré par outilspourlaclasse.fr — site indépendant de l'Éducation nationale

Déduire un ordre

Plie le bas de la feuille vers l'arrière. Déplie-le pour vérifier tes réponses.

1. Trouve l'ordre.

Léo, Noé et Ana arrivent à la course. Ana arrive après Léo. Noé arrive après Ana.

Qui arrive en premier ?

Qui arrive en deuxième ?

Qui arrive en dernier ?

2. Complète.

Observe les nombres.

100, 110, 120, …, …

250, 240, 230, …, …

5, 10, 15, …, …

3. Mots mêlés

Entoure les mots dans ces sens → ↓

	A	B	C	D	E	F	G	H
1	S	O	M	M	E	T	A	J
2	R	J	C	V	D	F	J	T
3	C	C	E	M	I	J	L	B
4	J	O	R	S	S	P	X	C
5	L	M	C	M	Q	F	M	S
6	F	P	L	D	U	E	B	O
7	S	A	E	U	E	G	J	I
8	O	S	I	Z	N	J	D	Z

Les mots pour tracer une figure

CERCLE
COMPAS
SOMMET
DISQUE

4. Mots croisés

Lis les indices. Une lettre par case, sans accent.

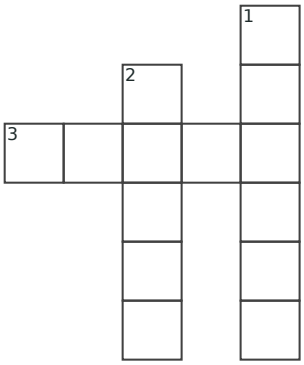

1↓ Combien de minutes dure une demi-heure ? Écris le nombre en lettres.

2↓ Quinze minutes, c'est un … d'heure.

3→ Quelle unité dure soixante minutes ?

5. Coloriage magique

Calcule. Colorie selon le résultat.

4+8	3+7	12−2	9+1	12−2
4+8	11−1	5+5	17−7	14−4
4+8	12−4	5+3	1+7	3+5
20−8	13−5	9−1	9−1	11−3
14−2	4+4	12−4	11−3	12−4

Code

- 8 = blanc
- 10 = bleu
- 12 = jaune

Au crayon, hachure le bleu et fais des points pour le jaune.

6. Labyrinthe

Entre par la gauche. Sors à droite sans traverser un mur.

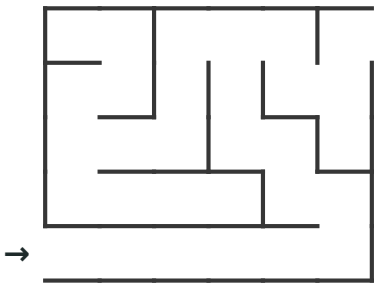

Je vérifie mes réponses

1. Léo ; Ana ; Noé.

2. 130, 140 ; 220, 210 ; 20, 25.

3. Mots mêlés

S	O	M	M	E	T	A	J
R	J	C	V	D	F	J	T
C	C	E	M	I	J	L	B
J	O	R	S	S	P	X	C
L	M	C	M	Q	F	M	S
F	P	L	D	U	E	B	O
S	A	E	U	E	G	J	I
O	S	I	Z	N	J	D	Z

4. Mots croisés

				T
		Q		R
H	E	U	R	E
		A		N
		R		T
		T		E

5. Drapeau

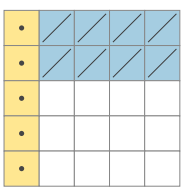

6. Chemin

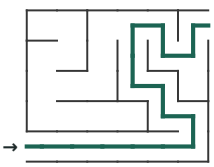

Les animaux et leur milieu

Plie le bas de la feuille vers l'arrière. Déplie-le pour vérifier tes réponses.

1. Lis et classe.

Le poisson vit dans l'eau. Le renard vit sur terre. La grenouille vit dans l'eau et sur terre.

Quel animal vit seulement dans l'eau parmi ces trois ?

Quel animal vit sur terre et dans l'eau ?

Quel animal vit seulement sur terre parmi ces trois ?

2. Dessine un milieu.

Dessine une mare et place une grenouille dans l'eau et une sur la terre.

3. Mots mêlés

Entoure les mots dans ces sens → ↓

	A	B	C	D	E	F	G	H
1	C	R	F	E	C	Z	N	D
2	Z	H	R	I	L	P	Q	A
3	W	F	I	C	R	B	J	T
4	S	U	S	M	U	Z	V	E
5	C	T	E	S	E	C	J	M
6	N	U	Q	J	T	J	T	L
7	H	R	U	U	S	D	C	S
8	L	P	A	S	S	É	P	J

Lire une frise chronologique

FRISE

DATE

PASSÉ

FUTUR

4. Mots croisés

Lis les indices. Une lettre par case, sans accent.

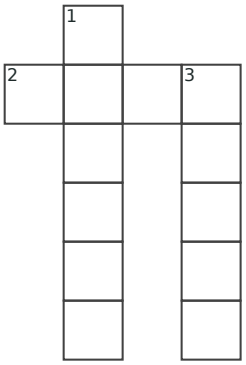

1↓ Je coupe une pomme en deux parts égales. Chaque part est une … de pomme.

2→ Quel mot lit-on à la place du signe × dans 3 × 4 ?

3↓ Quel nom donne-t-on au résultat d'une addition ?

5. Coloriage magique

Calcule. Colorie selon le résultat.

6+3	10−1	15−4	11−2	2+7
3+6	10−1	12+1	7+2	4+5
14−5	17−6	7+4	8+3	8+1
10−1	9+2	5+6	18−7	17−8
1+8	15−4	5+6	7+4	2+7

Code

- 9 = blanc
- 11 = bleu
- 13 = jaune

Au crayon, hachure le bleu et fais des points pour le jaune.

6. Mini-sudoku

Place 1, 2, 3 et 4 une fois par ligne, par colonne et par carré de quatre cases.

4	3		2
	2		
2	4		1
3	1		4

Je vérifie mes réponses

1. Le poisson ; la grenouille ; le renard.

2. Je vois 1 mare, 1 grenouille dans l'eau et 1 sur la terre.

3. Mots mêlés

C	R	F	E	C	Z	N	D
Z	H	R	I	L	P	Q	A
W	F	I	C	R	B	J	T
S	U	S	M	U	Z	V	E
C	T	E	S	E	C	J	M
N	U	Q	J	T	J	T	L
H	R	U	U	S	D	C	S
L	P	A	S	S	É	P	J

4. Mots croisés

	M		
F	O	I	S
	I		O
	T		M
	I		M
	E		E

5. Bougie

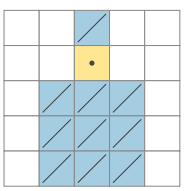

6. Sudoku

4	3	1	2
1	2	4	3
2	4	3	1
3	1	2	4

Le verbe dans la phrase

Plie le bas de la feuille vers l'arrière. Déplie-le pour vérifier tes réponses.

1. Recopie le verbe.

Le verbe indique ici ce que fait le sujet.

Le chien court.

Les enfants jouent.

Mina dessine.

Nous chantons.

2. Complète au présent.

Choisis la forme proposée.

Je … (joue / jouent).

Les chats … (dort / dorment).

Nous … (chantons / chantez).

Tu … (dessines / dessine).

3. Mots mêlés

Entoure les mots dans ces sens → ↓

	A	B	C	D	E	F	G	H
1	F	T	P	I	B	Q	T	M
2	W	G	B	J	A	B	R	S
3	J	W	C	M	T	U	A	U
4	D	O	F	X	E	S	I	D
5	L	R	K	F	A	F	N	M
6	P	B	L	J	U	C	F	W
7	A	V	I	O	N	N	R	P
8	P	X	F	O	B	I	K	D

Les transports

TRAIN

BUS

BATEAU

AVION

4. Mots croisés

Lis les indices. Une lettre par case, sans accent.

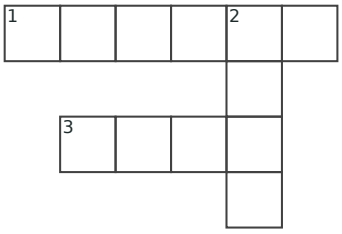

1→ Tu … les clés (garder au présent).

2↓ Vous … en avance (être au présent).

3→ Nora … aux cartes (jouer au présent).

5. Coloriage magique

Calcule. Colorie selon le résultat.

18−8	6+4	6+6	8+2	8+2
15−5	4+8	19−7	8+4	17−7
7+5	11+1	11+1	14−2	11+1
8+2	12−2	12+2	11−1	6+4
17−7	15−1	19−5	2+8	15−5

Code

- 10 = blanc
- 12 = bleu
- 14 = jaune

Au crayon, hachure le bleu et fais des points pour le jaune.

6. Labyrinthe

Entre par la gauche. Sors à droite sans traverser un mur.

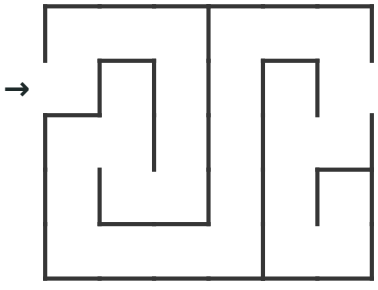

Je vérifie mes réponses

1. court ; jouent ; dessine ; chantons.

2. joue ; dorment ; chantons ; dessines.

3. Mots mêlés

F	T	P	I	B	Q	T	M
W	G	B	J	A	B	R	S
J	W	C	M	T	U	A	U
D	O	F	X	E	S	I	D
L	R	K	F	A	F	N	M
P	B	L	J	U	C	F	W
A	V	I	O	N	N	R	P
P	X	F	O	B	I	K	D

4. Mots croisés

G	A	R	D	E	S
				T	
	J	O	U	E	
				S	

5. Parapluie

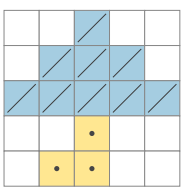

6. Chemin

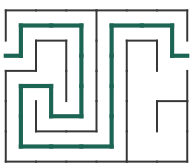

Document généré par outilspourlaclasse.fr — site indépendant de l'Éducation nationale

Calculs et partages

Plie le bas de la feuille vers l'arrière. Déplie-le pour vérifier tes réponses.

1. Calcule.

Une multiplication peut être une addition répétée.

3 × 2 = …

4 × 5 = …

2 × 10 = …

5 × 3 = …

2. Résous.

Écris ton calcul et ta réponse.

Il y a 4 boîtes de 5 craies. Combien de craies en tout ?

On partage 12 images également entre 3 enfants. Combien chacun en reçoit-il ?

3. Mots mêlés

Entoure les mots dans ces sens → ↓

	A	B	C	D	E	F	G	H
1	B	S	P	F	A	X	M	P
2	E	U	M	W	A	A	I	E
3	N	H	I	W	I	V	N	B
4	O	I	D	M	U	F	U	V
5	H	W	I	C	X	C	T	J
6	M	Q	U	A	R	T	E	X
7	L	Z	H	E	U	R	E	B
8	I	C	G	D	F	I	O	T

L'heure et les durées

HEURE

MINUTE

MIDI

QUART

4. Mots croisés

Lis les indices. Une lettre par case, sans accent.

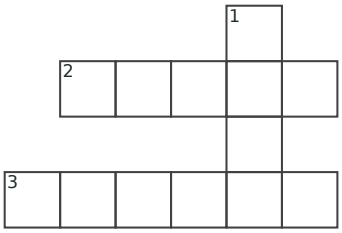

1↓ Le verre était plein. Quel adjectif dit le contraire de « plein » ?

2→ Ce pull est trop grand. Cherche le contraire de « grand ».

3→ Dans un escalier, quel verbe dit le contraire de « descendre » ?

5. Coloriage magique

Calcule. Colorie selon le résultat.

18−7	19−8	10+3	8+3	16−5
8+3	21−8	15−2	9+4	7+4
10+3	15−4	14−1	17−6	11+2
13−2	19−8	20−5	7+4	15−4
9+2	5+6	20−5	6+5	3+8

Code

- 11 = blanc
- 13 = bleu
- 15 = jaune

Au crayon, hachure le bleu et fais des points pour le jaune.

6. Mini-sudoku

Place 1, 2, 3 et 4 une fois par ligne, par colonne et par carré de quatre cases.

	2	4	1
		2	
	3	1	2
2		3	4

Je vérifie mes réponses

1. 6 ; 20 ; 20 ; 15.

2. 4 × 5 = 20 craies ; 12 ÷ 3 = 4 images chacun.

3. Mots mêlés

B	S	P	F	A	X	M	P
E	U	M	W	A	A	I	E
N	H	I	W	I	V	N	B
O	I	D	M	U	F	U	V
H	W	I	C	X	C	T	J
M	Q	U	A	R	T	E	X
L	Z	H	E	U	R	E	B
I	C	G	D	F	I	O	T

4. Mots croisés

			V		
P	E	T	I	T	
			D		
M	O	N	T	E	R

5. Flèche

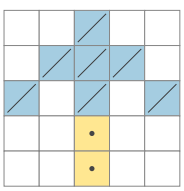

6. Sudoku

3	2	4	1
1	4	2	3
4	3	1	2
2	1	3	4

Document généré par outilspourlaclasse.fr — site indépendant de l'Éducation nationale

Figures et propriétés

Plie le bas de la feuille vers l'arrière. Déplie-le pour vérifier tes réponses.

1. Identifie la figure.

Un carré a 4 côtés égaux et 4 angles droits. Un triangle a 3 côtés. Un rectangle a 4 côtés et 4 angles droits.

Figure à 3 côtés : ...

Figure à 4 côtés égaux et 4 angles droits : ...

Figure à 4 côtés et 4 angles droits, plus longue que large : ...

2. Dessine.

Utilise le quadrillage pour tracer un carré et un rectangle plus long que large.

3. Mots mêlés

Entoure les mots dans ces sens → ↓

	A	B	C	D	E	F	G	H
1	X	V	G	È	H	Z	L	B
2	M	B	H	S	V	Q	A	P
3	È	D	U	O	M	B	Y	N
4	C	V	I	C	A	O	M	T
5	H	F	L	I	Q	U	F	B
6	E	X	E	R	Z	G	C	F
7	E	S	I	E	T	I	E	O
8	U	W	Y	G	M	E	R	X

Comment s'éclairait-on autrefois ?

BOUGIE

MÈCHE

CIRE

HUILE

4. Mots croisés

Lis les indices. Une lettre par case, sans accent.



1→ Petit récipient rond pour boire du lait.

2↓ Grande cuillère creuse pour servir la soupe.

3→ On y fait cuire un gâteau.

5. Coloriage magique

Calcule. Colorie selon le résultat.

6+6	10+2	6+6	20−8	10+2
13+1	12+2	12+2	11+3	19−5
18−4	8+8	20−6	24−8	21−7
17−3	12+2	10+6	6+8	6+8
16−2	12+2	12+2	15−1	20−6

Code

- 12 = blanc
- 14 = bleu
- 16 = jaune

Au crayon, hachure le bleu et fais des points pour le jaune.

6. Labyrinthe

Entre par la gauche. Sors à droite sans traverser un mur.

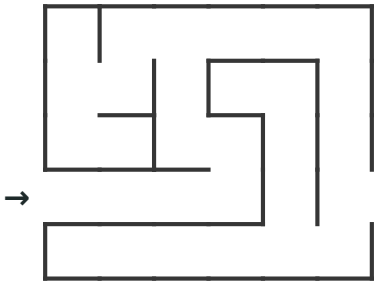

Je vérifie mes réponses

1. Triangle ; carré ; rectangle.

2. Carré : 4 côtés égaux et 4 angles droits. Rectangle : 4 angles droits, plus long que large.

3. Mots mêlés

X	V	G	È	H	Z	L	B
M	B	H	S	V	Q	A	P
È	D	U	O	M	B	Y	N
C	V	I	C	A	O	M	T
H	F	L	I	Q	U	F	B
E	X	E	R	Z	G	C	F
E	S	I	E	T	I	E	O
U	W	Y	G	M	E	R	X

4. Mots croisés

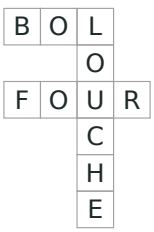

5. Enveloppe

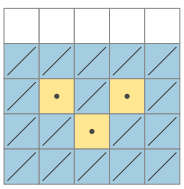

6. Chemin

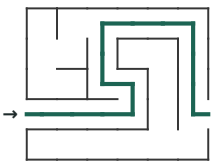

L’eau change d’état

Plie le bas de la feuille vers l’arrière. Déplie-le pour vérifier tes réponses.

1. Lis puis réponds.

Dans un congélateur, l’eau liquide devient de la glace solide. Quand la glace se réchauffe, elle fond et redevient liquide.

Quel est l’état de la glace ?

Que devient l’eau dans le congélateur ?

Que se passe-t-il quand la glace se réchauffe ?

2. Dessine les deux étapes.

Dans le cadre, dessine un glaçon puis de l’eau liquide dans un verre. Ajoute une flèche.

3. Mots mêlés

Entoure les mots dans ces sens → ↓

	A	B	C	D	E	F	G	H
1	R	U	A	H	P	W	Y	T
2	D	I	A	V	I	J	D	X
3	O	F	R	O	E	Q	R	Z
4	N	V	C	L	R	A	E	M
5	J	D	H	L	R	N	Q	G
6	O	M	E	S	E	A	L	B
7	N	Z	W	V	E	X	K	I
8	N	D	B	R	I	Q	U	E

Observer un monument

ARCHE

PIERRE

BRIQUE

DONJON

4. Mots croisés

Lis les indices. Une lettre par case, sans accent.

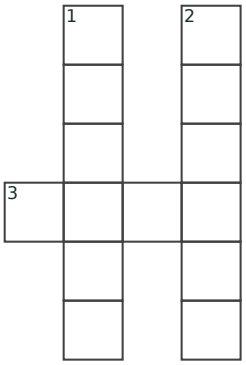

1↓ Autre nom du labyrinthe où le héros peut perdre son chemin.

2↓ Créature des contes avec un corps de femme et une queue de poisson.

3→ Mot de quatre lettres pour un savant qui pratique la magie.

5. Coloriage magique

Calcule. Colorie selon le résultat.

3+5	13−5	7+1	19−7	14−6
1+7	3+7	7+3	5+5	5+3
2+8	13−3	2+8	13−3	15−5
7+3	5+5	5+5	5+5	16−6
5+3	6+4	13−3	18−8	10−2

Code

- 8 = blanc
- 10 = bleu
- 12 = jaune

Au crayon, hachure le bleu et fais des points pour le jaune.

6. Mini-sudoku

Place 1, 2, 3 et 4 une fois par ligne, par colonne et par carré de quatre cases.

		3	4
4		1	
1	4		3
		4	1

Je vérifie mes réponses

1. Solide ; elle devient de la glace ; elle fond et redevient liquide.

2. Je vois 1 glaçon, 1 flèche et de l’eau dans un verre.

3. Mots mêlés

R	U	A	H	P	W	Y	T
D	I	A	V	I	J	D	X
O	F	R	O	E	Q	R	Z
N	V	C	L	R	A	E	M
J	D	H	L	R	N	Q	G
O	M	E	S	E	A	L	B
N	Z	W	V	E	X	K	I
N	D	B	R	I	Q	U	E

4. Mots croisés

	D		S	
	E		I	
	D		R	
M	A	G	E	
	L		N	
	E		E	

5. Pomme

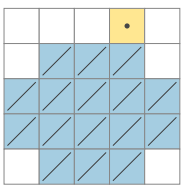

6. Sudoku

2	1	3	4
4	3	1	2
1	4	2	3
3	2	4	1

Document généré par outilspourlaclasse.fr — site indépendant de l'Éducation nationale

Lire et écrire une recette

Plie le bas de la feuille vers l'arrière. Déplie-le pour vérifier tes réponses.

1. Lis puis réponds.

Pour une salade de fruits, lave une pomme et une poire. Coupe-les en morceaux. Mélange les morceaux dans un bol.

Quels fruits faut-il ?

Que fait-on avant de les couper ?

Où mélange-t-on les morceaux ?

2. Écris les étapes dans l'ordre.

Numérote puis recopie les actions dans l'ordre du texte.

mélanger

laver

couper

3. Mots mêlés

Entoure les mots dans ces sens → ↓

	A	B	C	D	E	F	G	H
1	G	M	Y	B	É	J	I	S
2	D	X	E	F	S	Q	K	R
3	E	P	P	K	W	U	J	Y
4	M	A	É	T	P	A	K	Q
5	I	R	Y	U	K	R	B	D
6	M	T	U	N	I	T	É	W
7	T	Q	Z	C	É	L	V	R
8	Q	É	E	Q	H	L	O	K

Des parts de même taille

QUART

UNITÉ

PART

DEMI

4. Mots croisés

Lis les indices. Une lettre par case, sans accent.

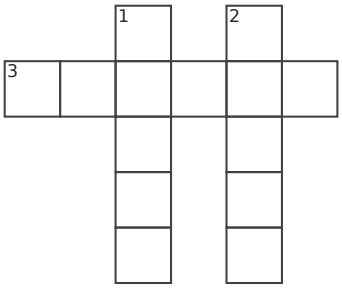

1↓ Animal à bois qui tire le traîneau dans l'histoire du père Noël.

2↓ Décoration toute ronde que l'on accroche à une branche.

3→ Petite boule métallique qui tinte quand on la secoue.

5. Coloriage magique

Calcule. Colorie selon le résultat.

14−5	7+2	8+1	4+5	16−7
4+5	6+3	9+2	5+8	16−7
4+5	16−5	15−4	10+1	20−7
13−2	17−6	4+7	17−6	18−7
2+7	14−3	12−1	5+6	12−3

Code

- 9 = blanc
- 11 = bleu
- 13 = jaune

Au crayon, hachure le bleu et fais des points pour le jaune.

6. Labyrinthe

Entre par la gauche. Sors à droite sans traverser un mur.

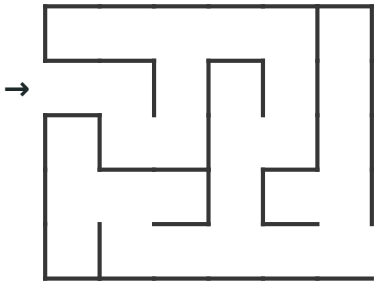

Je vérifie mes réponses

1. Une pomme et une poire ; on les lave ; dans un bol.

2. 1. laver ; 2. couper ; 3. mélanger.

3. Mots mêlés

G	M	Y	B	É	J	I	S
D	X	E	F	S	Q	K	R
E	P	P	K	W	U	J	Y
M	A	É	T	P	A	K	Q
I	R	Y	U	K	R	B	D
M	T	U	N	I	T	É	W
T	Q	Z	C	É	L	V	R
Q	É	E	Q	H	L	O	K

4. Mots croisés

		R		B		
G	R	E	L	O	T	
		N		U		
		N		L		
		E		E		

5. Bateau

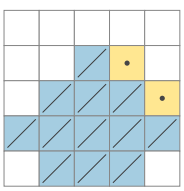

6. Chemin

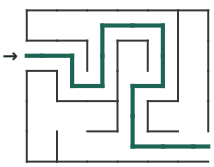

Calculer et mesurer

Plie le bas de la feuille vers l'arrière. Déplie-le pour vérifier tes réponses.

1. Calcule.

Pose les opérations si besoin.

236 + 145 = ...

420 − 100 = ...

6 × 5 = ...

3 × 10 = ...

2. Résous.

Écris un calcul et une réponse.

On coupe 30 cm dans un ruban de 80 cm. Quelle est la longueur du morceau restant ?

Il y a 3 rangées de 10 chaises. Combien de chaises ?

3. Mots mêlés

Entoure les mots dans ces sens → ↓

	A	B	C	D	E	F	G	H
1	H	È	C	H	B	C	Y	S
2	V	P	A	S	S	É	F	E
3	S	I	È	C	L	E	U	E
4	K	R	U	D	S	P	T	X
5	E	X	N	A	C	L	U	N
6	C	Y	A	T	O	D	R	B
7	B	W	H	E	A	É	A	Q
8	C	T	Q	C	J	X	É	I

Lire une frise chronologique

DATE

PASSÉ

FUTUR

SIÈCLE

4. Mots croisés

Lis les indices. Une lettre par case, sans accent.



1↓ Écris le nom qui manque en passant de « un jouet » à « deux ... ».

2↓ Passe de « une perle rouge » à « des ... rouges ».

3→ Écris le nom qui manque en passant de « un arbre » à « des ... ».

5. Coloriage magique

Calcule. Colorie selon le résultat.

7+3	9+3	6+4	8+4	11−1
13−1	7+5	14−2	7+5	18−6
6+6	5+7	16−2	20−8	15−3
5+5	13−1	15−3	20−8	11−1
8+2	8+2	20−8	13−3	4+6

Code

- 10 = blanc
- 12 = bleu
- 14 = jaune

Au crayon, hachure le bleu et fais des points pour le jaune.

6. Mini-sudoku

Place 1, 2, 3 et 4 une fois par ligne, par colonne et par carré de quatre cases.

	3		4
		2	
4		3	
3	1	4	2

Je vérifie mes réponses

1. 381 ; 320 ; 30 ; 30.

2. 80 − 30 = 50 cm ; 3 × 10 = 30 chaises.

3. Mots mêlés

H	È	C	H	B	C	Y	S
V	P	A	S	S	É	F	E
S	I	È	C	L	E	U	E
K	R	U	D	S	P	T	X
E	X	N	A	C	L	U	N
C	Y	A	T	O	D	R	B
B	W	H	E	A	É	A	Q
C	T	Q	C	J	X	É	I

4. Mots croisés



5. Cœur

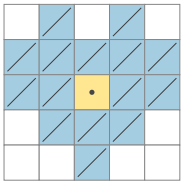

6. Sudoku

2	3	1	4
1	4	2	3
4	2	3	1
3	1	4	2

Trouver le code

Plie le bas de la feuille vers l'arrière. Déplie-le pour vérifier tes réponses.

1. Trouve les nombres.

Le code a trois chiffres. Le premier est 2. Le deuxième est le double de 2. Le dernier est la somme des deux premiers.

Premier chiffre ?

Deuxième chiffre ?

Dernier chiffre ?

Code à trois chiffres ?

2. Complète les suites.

Observe les écarts.

15, 20, 25, …, …

100, 200, 300, …, …

46, 44, 42, …, …

3. Mots mêlés

Entoure les mots dans ces sens → ↓

	A	B	C	D	E	F	G	H
1	Z	H	É	T	O	I	L	E
2	J	W	X	B	P	Q	G	R
3	N	M	B	O	U	L	E	U
4	W	S	A	É	C	G	N	M
5	Y	R	E	N	N	E	W	Y
6	N	C	B	H	D	X	N	X
7	C	A	T	B	I	D	T	O
8	A	G	R	E	L	O	T	É

Noël

ÉTOILE

GRELOT

RENNE

BOULE

4. Mots croisés

Lis les indices. Une lettre par case, sans accent.

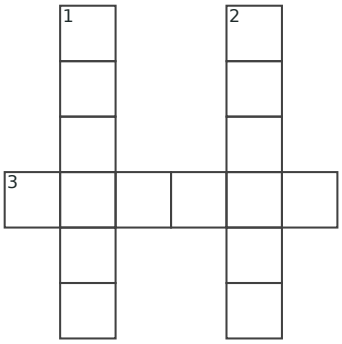

1↓ Un lapin se cache. Ils sont trois maintenant. Complète « trois … ».

2↓ Écris le nom qui manque en passant de « un jouet » à « deux … ».

3→ Passe de « un livre » à « plusieurs … ».

5. Coloriage magique

Calcule. Colorie selon le résultat.

9+2	5+6	5+8	17−6	3+8
16−5	12+1	16−3	12+1	6+5
9+4	8+5	12+1	15−2	6+7
4+7	14−1	11+4	8+5	18−7
14−3	18−5	7+8	8+5	7+4

Code

- 11 = blanc
- 13 = bleu
- 15 = jaune

Au crayon, hachure le bleu et fais des points pour le jaune.

6. Labyrinthe

Entre par la gauche. Sors à droite sans traverser un mur.

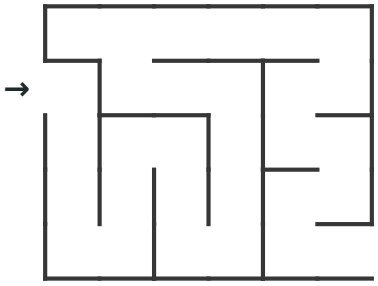

Je vérifie mes réponses

1. 2 ; 4 ; 6 ; 246.

2. 30, 35 ; 400, 500 ; 40, 38.

3. Mots mêlés

Z	H	É	T	O	I	L	E
J	W	X	B	P	Q	G	R
N	M	B	O	U	L	E	U
W	S	A	É	C	G	N	M
Y	R	E	N	N	E	W	Y
N	C	B	H	D	X	N	X
C	A	T	B	I	D	T	O
A	G	R	E	L	O	T	É

4. Mots croisés

					J	
	A				O	
	P				U	
L	I	V	R	E	S	
	N				T	
	S				S	

5. Maison

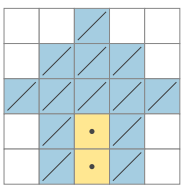

6. Chemin

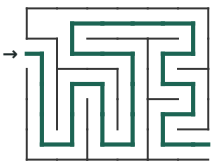

Une affiche pour la cour

Plie le bas de la feuille vers l'arrière. Déplie-le pour vérifier tes réponses.

1. Crée une affiche.

Dessine une cour avec un arbre et une poubelle. Écris un titre pour inviter à la garder propre.

2. Écris deux conseils.

Propose deux gestes simples pour garder la cour propre.

Conseil 1 :

Conseil 2 :

3. Mots mêlés

Entoure les mots dans ces sens → ↓

	A	B	C	D	E	F	G	H
1	D	V	B	Q	L	O	J	X
2	V	U	R	H	C	W	B	L
3	F	A	C	E	U	V	Y	B
4	H	J	B	G	B	S	A	A
5	C	F	H	Y	E	J	R	U
6	Ô	M	F	V	Q	D	Ê	T
7	N	V	S	P	E	S	T	V
8	E	K	C	G	Z	R	E	A

Les solides

CÔNE

ARÊTE

FACE

CUBE

4. Mots croisés

Lis les indices. Une lettre par case, sans accent.

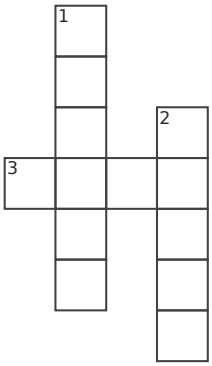

1↓ Un lièvre court vite. Quel adjectif dit le contraire de « lent » ?

2↓ Ce pull est trop grand. Cherche le contraire de « grand ».

3→ Le verre était plein. Quel adjectif dit le contraire de « plein » ?

5. Coloriage magique

Calcule. Colorie selon le résultat.

8+4	11+1	13+1	6+6	18−6
17−5	21−7	15−1	8+6	13−1
11+3	21−7	8+6	6+8	7+7
9+3	19−7	20−4	8+4	16−4
5+7	13−1	11+5	7+5	8+4

Code

- 12 = blanc
- 14 = bleu
- 16 = jaune

Au crayon, hachure le bleu et fais des points pour le jaune.

6. Mini-sudoku

Place 1, 2, 3 et 4 une fois par ligne, par colonne et par carré de quatre cases.

2		4	3
4			1
3	2	1	
			2

Je vérifie mes réponses

1. Je vois 1 arbre, 1 poubelle et 1 titre : « Gardons la cour propre ! » par exemple.

2. Exemples : Jeter les déchets à la poubelle. Ramasser les papiers.

3. Mots mêlés

D	V	B	Q	L	O	J	X
V	U	R	H	C	W	B	L
F	A	C	E	U	V	Y	B
H	J	B	G	B	S	A	A
C	F	H	Y	E	J	R	U
Ô	M	F	V	Q	D	Ê	T
N	V	S	P	E	S	T	V
E	K	C	G	Z	R	E	A

4. Mots croisés

	R			
	A			
	P			P
V	I	D	E	
	D			T
	E			I
				T

5. Arbre

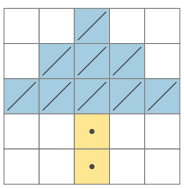

6. Sudoku

2	1	4	3
4	3	2	1
3	2	1	4
1	4	3	2

Document généré par outilspourlaclasse.fr — site indépendant de l'Éducation nationale